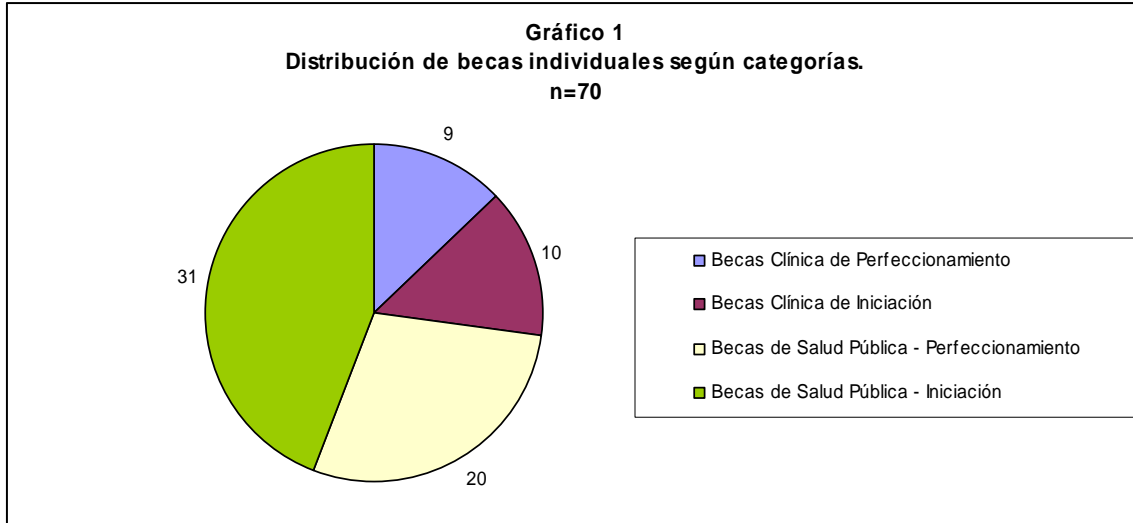


PERFIL GANADORES BECAS CARRILLO – OÑATIVIA 2010
Becas INDIVIDUALES

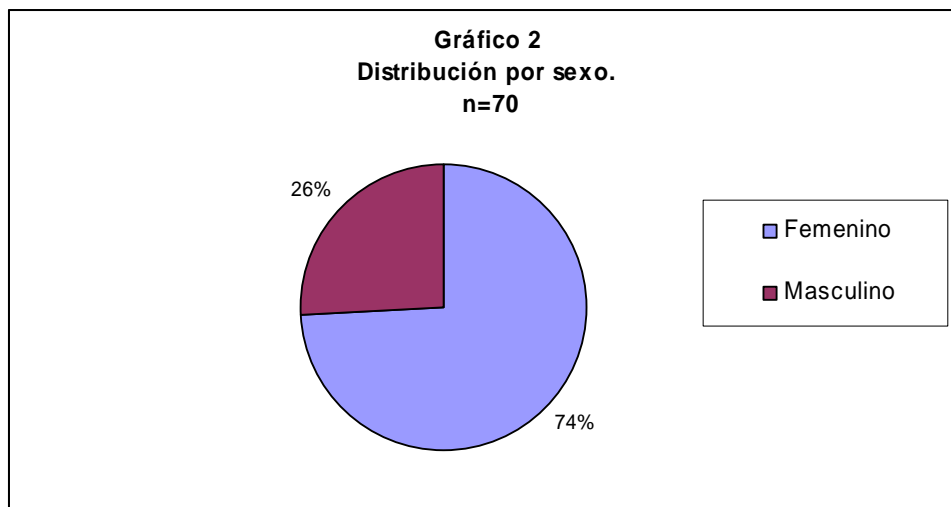
Se otorgaron un total de **70 becas individuales**, distribuidas en las siguientes categorías según puede observarse en el gráfico 1.



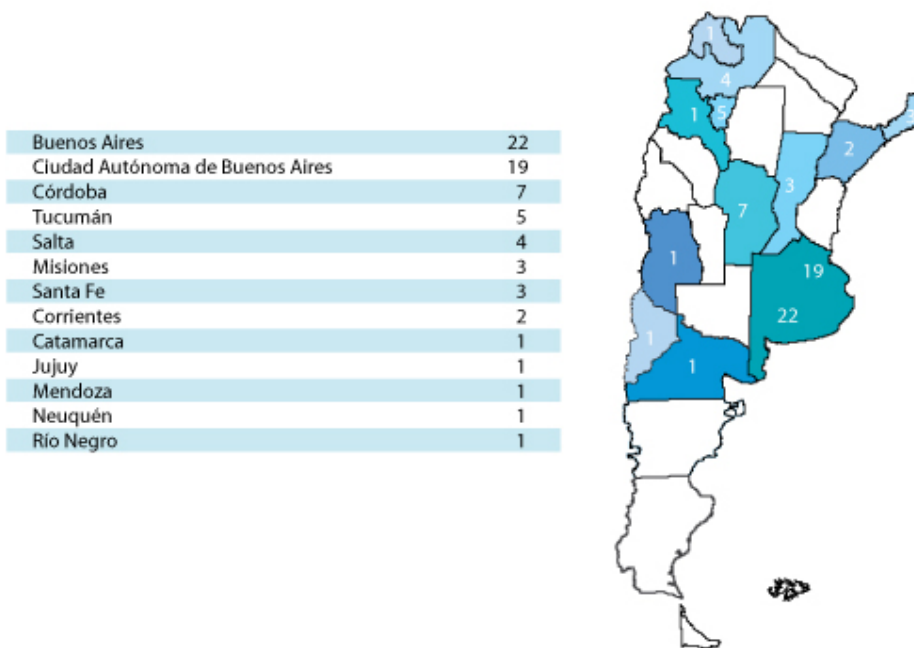
Edad de los ganadores por tipo de beca.

Tipo de Beca	Mediana	Rango
Becas de Salud Pública - Iniciación	31	24-39
Becas de Salud Pública - Perfeccionamiento	42	32-54
Becas Clínicas - Iniciación	29	25-35
Becas Clínicas - Perfeccionamiento	40	32-50

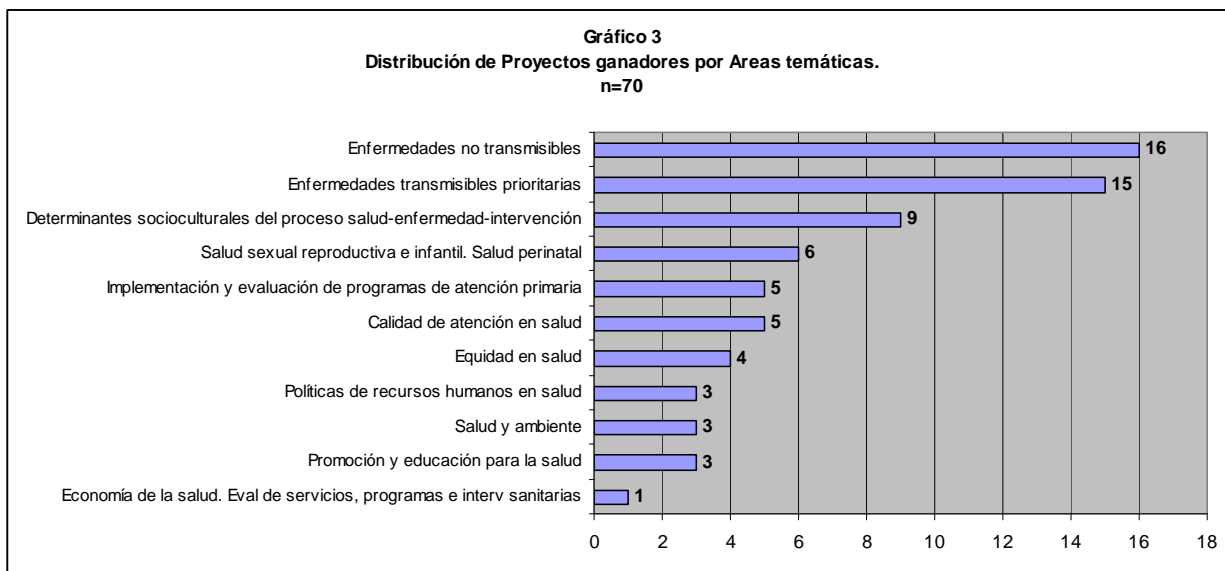
La proporción según sexo se presenta en el **gráfico 2**.



El 27 % de los proyectos ganadores corresponden a Ciudad Autónoma de Buenos Aires.



La distribución por **Área temática** puede observarse en el **gráfico 3**, siendo las más representativas: ENFERMEDADES NO TRANSMISIBLES con 16 proyectos ganadores, ENFERMEDADES TRANSMISIBLES PRIORITARIAS con 15 proyectos ganadores, DETERMINANTES SOCIOCULTURALES DEL PROCESO SALUD –ENFERMEDAD-INTERVENCIÓN con 9 proyectos ganadores.



Fuente: Base de Datos Becas "Carrillo - Oñativía", convocatoria 2010